



ZANDSTORM

WORKSHOP AANBOD TOT DECEMBER 2025

**Alle workshops tot
december 2025**

ART CLAY SILVER
EDELSMEEDKUNST
JUWELEN
POLYMEERKLEI
GLASFUSING
GLASKRALEN



HOE JE INSCHRIJVEN OP ONZE WORKSHOPS?

1. Ga naar www.zandstorm.com
2. Klik bovenaan op "Inloggen/Registreren". Ben je nieuw, registreer je dan eerst.
3. Als je eenmaal bent ingelogd, klik dan op je profielnaam en selecteer "mijn workshops"
4. Kies je workshop uit de lijst van beschikbare workshops en volg de nodige stappen.



ALGEMENE VOORWAARDEN:

Voorschotten moeten binnen de 14 dagen betaald worden na inschrijving op de workshop!

- Gebruik hiervoor steeds de **correcte referentie** uit de e-mail bevestiging.
- Maak **één storting per inschrijving** met de juiste mededeling. Doe je dat niet, dan bestaat de kans dat we je betaling niet kunnen terugvinden!

Omwille van het hoge percentage personen dat niet komt opdagen zonder voorschot, gaan we streng toekijken op het naleven van de betalingstermijn.

Wie niet op tijd betaald, zal zijn inschrijving geannuleerd zien!

(Contacteer ons indien je een betaalspreiding wenst)

Ook mensen die de workshop op factuur wensen, moeten het voorschot op tijd betalen.

Wens je een **factuur**, klik dan het "factuur" vakje aan tijdens de inschrijvingsprocedure. We mailen je dan binnen de week een factuur voor het reeds betaalde bedrag.

Voor het eventuele saldo na de workshop, maken we op dat moment een nieuwe factuur aan.

ANNULERINGEN:

De consument heeft het recht mee te delen dat hij afziet van de onderschreven dienstenovereenkomst of deze substantieel wijzigt, zonder betaling van een schadevergoeding en zonder opgave van motief binnen de 14 werkdagen vanaf de dag die volgt op het sluiten van de dienstenovereenkomst.

De periode van 14 dagen vervalt echter indien de annulatie of wijziging valt na de afsluitdatum van de workshop; een schadevergoeding zal dan verschuldigd zijn.

Berekening van de schadevergoeding bij het annuleren van een reeds betaalde activiteit:

- Minder dan 14 dagen voor afsluitdatum: 100%,
- Tussen de 31 dagen en 15 dagen voor afsluitdatum: 60%,
- Meer dan 31 dagen voor afsluitdatum: gratis annulatie.

Om aanspraak te kunnen maken op het resterende bedrag **dient u ons eerst telefonisch** te verwittigen (+32 (0)476 246 056) of **schriftelijk** via info@zandstorm.com.

De terugbetaling zal gebeuren onder de vorm van een tegoedbon (1 jaar geldig)



NEW



PIECE UNIQUE

Geïnspireerd door een speciaal verzoek van een klant, ontwierp ik deze unieke, geometrische ringen die een statement maken.

Tijdens deze workshop leer je werken met Art Clay Silver, een materiaal dat je toelaat om fijn zilver in elke gewenste vorm te boetseren.

Nu is het jouw beurt om onder persoonlijke begeleiding dit model ring (of een variatie erop) te creëren.

De prijs van de workshop is inclusief het lesgeld en benodigd zilver.

Zilveren ring Piece Unique



Prijs: 110 euro
Voorschot: 50 euro



Max plaatsen:
6 personen



Duur:
3-4 uur

NEW



In deze unieke collectie breng ik de iconische stijl van Mondriaan tot leven in zilveren juwelen. De heldere, rechte lijnen en geometrische vormen worden gekenmerkt door horizontale en verticale structuren. De vlakken worden ingekleurd met UV-hars, wat een vleugje speelsheid geeft aan de juwelen.

Ik hoop jullie hiermee, tijdens de opleiding, te inspireren om met materialen zoals zilver en hars een leuke en kunstzinnige dimensie aan jullie creaties toe te voegen.

De prijs voor deze dagworkshop is inclusief broodjesmaaltijd, 20 gram zilverklei en gebruik van UV-hars.

Modernistisch zilver



Prijs: 145 euro
Voorschot: 70 euro



Max plaatsen:
6 personen



Duur:
10u-16u

NEW



Ontdek de magie van zilverklei in onze workshop "luchtig zilver"!

Leer hoe je met zilverklei uit een spuit unieke, lichte juwelen creëert door te werken rond kurkklei.

Tijdens het bakproces verbrandt de kurk, waardoor prachtige, holle zilveren hangers en oorbellen overblijven. **Een verrassende techniek met een verbluffend resultaat!**

Ideaal voor iedereen die graag experimenteert met innovatieve juweelontwerptechnieken. Schrijf je snel in en laat je creativiteit sprankelen!

De prijs voor deze workshop is inclusief lesgeld en gebruik van zilver in spuitvorm, maar exclusief juweelbenodigdheden.

Luchtig zilver



Prijs: 85 euro
Voorschot: 45 euro



Max plaatsen:
6 personen



Duur:
3 uur

NEW



Sierlijke zilveren RINGEN SMEDEN



Ontdek de kunst van het zilversmeden en maak je eigen unieke ringen!

Tijdens deze creatieve workshop krijg je de basis van het solderen onder de knie en leer je zilverdraad te vormen tot elegante, fijne ontwerpen. Op het einde van de workshop ga je naar huis met één of twee ringen gemaakt door je eigen handen.

De cursus is voor zowel beginners als gevorderden toegankelijk.

In de workshopprijs is alles inbegrepen voor het maken van 2 zilveren ringen.

Sierlijke zilveren ringen smeden



Prijs: 125 euro
Voorschot: 65 euro



Max plaatsen:
4 personen



Duur:
3 uur

NEW



Droom je ervan om je eigen zilveren ring te smeden?

In deze intensieve **dagcursus** leer je onder begeleiding hoe je een ring maakt van **sterling zilver en een cabochon** naar keuze zet.

In ons atelier werk je in een kleine groep van maximaal 4 personen, elk aan je eigen werkbank, met alle nodige materialen en gereedschappen binnen handbereik.

Ga naar huis met een prachtig handgemaakt juweel en de trots dat je het helemaal zelf hebt gemaakt!

Dagworkshop (10u-16u) inclusief broodjesmaaltijd.

De prijs voor deze workshop is inclusief het lesgeld, zilver, gebruik van de gereedschappen, maar exclusief de cabochon.

Ring met cabochon




Prijs: 155 euro
Voorschot: 75 euro



Max plaatsen:
4 personen



Duur:
10u-16u



In deze workshop kan je een juweel naar keuze maken (vb. ring, hanger, oorbellen) volgens eigen ontwerp. Standaard gebruik je hiervoor 10 gram zilverklei.

Heb je echter geen inspiratie, kijk dan eens naar de voorbeelden op onze site onder de categorie Art Clay Silver.

De prijs van deze workshop bedraagt 80 euro waarbij 10 gr zilver is inbegrepen. Voor extra's zoals zirconia, of bails wordt een kleine vergoeding aangerekend.

Zowel voor beginners als gevorderden!

Gratis decoratiegebruik van zilverpasta, zilverspuitje.

Art Clay Silver Vrij werk



Prijs: 80 euro
Voorschot: 40 euro



Max plaatsen:
6 personen



Duur:
3-4 uur



Verloren Was Basiscursus

Wil je eens op een andere manier een
zilveren juweel leren maken?

Wel het kan in deze workshop!

Eerst gaan we ons juweel vervaardigen uit een
stuk buis- of blokwas waarna het naar een
professionele zilvergietery zal gaan.

Een 2-tal weken later kom je dan terug om je
'Sterling' zilveren juweel af te werken.

Je kan een ring, hanger of oorbellen maken.

De prijs van deze workshop is incl. lesgeld,
gebruik van tools en was om het juweel te
vervaardigen. De prijs is exclusief het gieten
van het zilver – minimum 30 euro en wordt
aangerekend per gewicht.



Prijs: vanaf 80 euro
Voorschot: 50 euro



Max plaatsen:
4 personen



Duur:
2x (3-4 uur)

NEW



Beeldig in zes hoeken



Ben je op zoek naar een unieke kralentechniek die structuur, elegantie en geometrie combineert?

In deze workshop leer je hoe je zeshoekige vormen creëert met de circulaire peyote-techniek en Miyuki Delica-kralen.

Dit resulteert in prachtige juwelen die zowel tijdloos als modern zijn! Tijdens de 3 uur durende workshop krijg je een 2 à 3 tal zeshoeken klaar.

De prijs van deze workshop omvat het schema en lesgeld, maar is exclusief de benodigde materialen.

Beeldig in zes hoeken



Prijs: 28 euro
Voorschot: 28 euro



Max plaatsen:
8 personen



Duur:
3 uur

NEW



Ontdek de kunst van het rijgen van unieke juwelen tijdens deze workshop. Samen maken we prachtige oorbellen of een hanger.

Tijdens de workshop werk je met hoogwaardige materialen zoals Superduo beads en rocailles. Voor een vleugje luxe werken we af met Swarovski of Preciosa elementen die zorgen voor een verfijnde uitstraling. Schrijf je in en laat je creativiteit bloeien!

De prijs van deze workshop omvat het schema en lesgeld, maar is exclusief de benodigde materialen.

Blossom Drop



Prijs: 28 euro
Voorschot: 28 euro



Max plaatsen:
8 personen



Duur:
3 uur

NEW



Ben je op zoek naar een **uniek en elegant juweel** om zelf te maken? In deze exclusieve workshop creëer je een schitterende halsketting met een **verfijnd en luchtig patroon**.

We werken met Bugle beads, rocailles en Swarovski/Preciosa-kristallen, wat zorgt voor een prachtige combinatie van glans en structuur. Dankzij het lichte en flexibele ontwerp is deze ketting comfortabel om te dragen en perfect voor elke gelegenheid – van een casual outfit tot een feestelijke look. Je leert stap voor stap de techniek, zodat je nadien zelf verder kan experimenteren met kleuren en patronen.

De prijs van deze workshop omvat het schema en lesgeld, maar is exclusief de benodigde materialen.

Bugles Beauty



Prijs: 28 euro
Voorschot: 28 euro



Max plaatsen:
8 personen



Duur:
3 uur

NEW

Herringbone in beweging



Ontdek samen met ons de kunst van de Herringbone steek, ook wel bekend als de visgraadsteek. Je zal leren hoe je met rocailles een elegante, spiraalvormige ketting opbouwt.

Tijdens deze 3 uur durende workshop maken we samen een begin aan de ketting en leggen we de techniek stap voor stap uit. Omdat dit een arbeidsintensief werkje is, zal je thuis verder aan je ketting werken om deze volledig af te maken. Maar geen zorgen, je krijgt alle tips en tricks mee om je project succesvol af te ronden.

De prijs van deze workshop omvat het schema en lesgeld, maar is exclusief de benodigde materialen.

Herringbone in beweging



Prijs: 28 euro
Voorschot: 28 euro



Max plaatsen:
8 personen

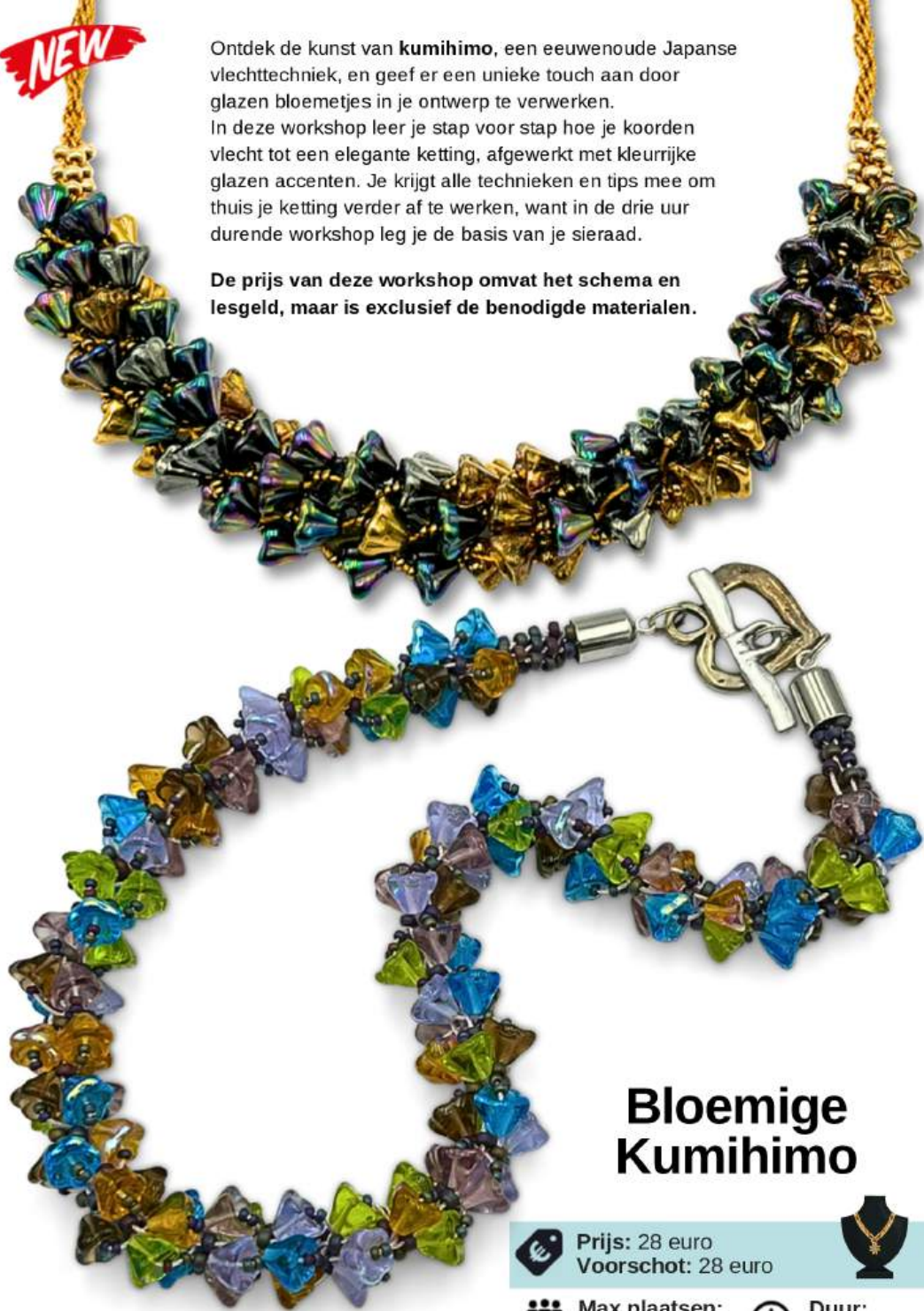


Duur:
3 uur

NEW

Ontdek de kunst van **kumihimo**, een eeuwenoude Japanse vlechttechniek, en geef er een unieke touch aan door glazen bloemetjes in je ontwerp te verwerken. In deze workshop leer je stap voor stap hoe je koorden vlecht tot een elegante ketting, afgewerkt met kleurrijke glazen accenten. Je krijgt alle technieken en tips mee om thuis je ketting verder af te werken, want in de drie uur durende workshop leg je de basis van je sieraad.

De prijs van deze workshop omvat het schema en lesgeld, maar is exclusief de benodigde materialen.



Bloemige Kumihimo



Prijs: 28 euro
Voorschot: 28 euro



Max plaatsen:
8 personen



Duur:
3 uur

NEW

Mozaiek armband



Ontdek de magie van Miyuki Tila-kralen en maak een unieke, elegante blokjesarmband met een prachtig tussenstuk en een speciale sluiting. Tijdens deze workshop kies je uit meer dan 20 kleuren om je eigen stijl te creëren - van subtiel en verfijnd tot kleunrijk en gedurfd! Deze workshop is toegankelijk voor zowel beginners als gevorderden.

De prijs van deze workshop omvat het schema en lesgeld, maar is exclusief de benodigde materialen.

Mozaiek armband



Prijs: 28 euro
Voorschot: 28 euro



Max plaatsen:
8 personen



Duur:
3 uur

NEW



Safari Chic

Ben jij ook fan van **stoere en stijlvolle dierenprints**?

In deze tweedelige workshop weef je een prachtige armband met zebra- of tijgerpatroon. We werken met Delica-kralen, die perfect in elkaar passen voor een strak en professioneel resultaat.

Je leert werken met het weefgetouw en een patroon nauwkeurig opvolgen. Het werkstuk wordt bovenop afgewerkt met leuke deco en verwerkt tot een draagbare armband.

Opgelet: Deze workshop vereist een weefgetouw. Wie een weefgetouw heeft, gelieve dit mee te brengen naar de workshop. Heb je er geen dat kan je dit aankopen in onze winkel.

De prijs van deze 2-delige workshop omvat het schema en lesgeld, maar is exclusief de benodigde materialen.

Safari Chic



Prijs: 50 euro
Voorschot: 25 euro



Max plaatsen:
8 personen



Duur:
2x 3 uur

NEW



Florenxia



Florenxia

Bij dit unieke juweel werken we met de circulaire Peyote stitch met rocailles om een prachtige, driedimensionale bloem te creëren. In het hart van deze bloem schittert een 14 mm Rivoli steen, die het licht vangt en een betoverende uitstraling geeft. Als finishing touch voegen we zijden bloemblaadjes toe, die het juweel een extra verfijnde en luxueuze uitstraling geven. Dit kunstwerk kan zowel als halsjuweel of broche gedragen worden, waardoor het een veelzijdig accessoire wordt dat elke outfit verrijkt.

De prijs van deze workshop omvat het schema en lesgeld, maar is exclusief de benodigde materialen.



Prijs: 28 euro
Voorschot: 28 euro



Max plaatsen:
8 personen



Duur:
3 uur

NEW

Sprankel ARMBAND



Wil je een unieke, stijlvolle armband maken die zowel **elegant als feestelijk** is?

In deze workshop leer je hoe je met glanzend metaaldraad en Swarovski-kristallen van 3 en 4 mm een schitterende armband haakt. Dankzij de subtiele fonkeling en het soepele ontwerp is deze armband een echte eyecatcher, perfect voor elke gelegenheid! De afwerking zal gebeuren met een handig verstelbaar sluitingssysteem. De workshop is toegankelijk voor zowel beginners als gevorderden.

De prijs van deze workshop omvat het schema en lesgeld, maar is exclusief de benodigde materialen.

Sprankel armband



Prijs: 28 euro
Voorschot: 28 euro



Max plaatsen:
8 personen



Duur:
3 uur

NEW



V-shape ring in peyote



Ontdek de kunst van het sieraden maken in onze nieuwste workshop: V-shape ring in peyote!

Tijdens deze creatieve sessie leer je hoe je een prachtige ring kunt maken met onze delica's. We gaan aan de slag met de peyote-techniek en brengen een unieke fantasievorm aan in de vorm van een elegante V.

Deze workshop is perfect voor zowel beginners als gevorderden die houden van fijne handwerken en prachtige juwelen.

De prijs van deze workshop omvat het schema en lesgeld, maar is exclusief de benodigde materialen.

V-shape ring in Peyote



Prijs: 28 euro
Voorschot: 28 euro



Max plaatsen:
8 personen



Duur:
3 uur

NEW



zoet en



NEW



Zomers

Zoet en zomerse fruitige armbandjes in Brick Stitch

Hou je van kleurrijke, handgemaakte sieraden? In deze workshop maken we vrolijke fruitige armbandjes met de Brick Stitch techniek. Je kiest zelf je favoriete fruit - van een sappige aardbei tot een exotische ananas - en werkt met fijne Delica-kralen om een prachtig, gedetailleerd ontwerp te creëren. Je maakt één volledig afgewerkte armband in 3 uur. Alle patroontjes krijg je mee naar huis om verder te experimenteren.

De prijs van deze workshop omvat het schema en lesgeld, maar is exclusief de benodigde materialen.

Zoet en Zomers



Prijs: 28 euro
Voorschot: 28 euro



Max plaatsen:
8 personen



Duur:
3 uur

NEW

Juweelontwerp

Beginners (deel 1)

Droom je ervan om je eigen juwelen te maken, maar weet je niet waar te beginnen? In onze nieuwe opleiding voor beginners leer je stap voor stap de basis van juweelontwerp.

Tijdens deze maandelijkse lessenreeks ontdek je verschillende technieken zoals :

- maken van papier kralen,
- kettelen,
- rijgen,
- weven op een weefgetouw,
- werken met polymeerklei.

Je volgt de cursus samen met een vaste groep, waardoor je niet alleen technieken onder de knie krijgt, maar ook ervaringen kunt delen en elkaar inspireert.

Na afloop heb je niet alleen prachtige zelfgemaakte juwelen, maar ook de kennis en vaardigheden om thuis verder te experimenteren.

Wil jij je creatieve kant ontdekken en unieke juwelen ontwerpen? Schrijf je in en laat je inspireren! Wil je je nog verder verdiepen? Er komt een vervolg voor wie nog meer wil leren!

De prijs van deze workshop is inclusief het lesgeld en syllabus voor alle 5 de workshops, maar exclusief de benodigde materialen (aan te kopen in onze winkel)



Prijs: 125 euro
Voorschot: 60 euro



Max plaatsen:
8 personen



Duur:
5x 3 uur





Juweelontwerp

Next level (deel 1)



Heb je de basis van juweelontwerp al onder de knie en wil je je verder ontwikkelen?

In deze verdiepende cursus gaan we dieper in op specifieke technieken waarmee je je creativiteit naar een hoger niveau tilt. Tijdens deze reeks van vijf lessen ontdek je:

- **Macramé armbanden** – Creëer unieke ontwerpen.
- **Werken met UV-hars** – Maak glasheldere en kleurrijke sieraden.
- **Kumihimo met kralen** – Leer deze Japanse vlechtechniek met kralen.
- **Verloren was techniek** – Een eeuwenoude methode om unieke sieraden te maken.
- **Halsjuweel met kralen** – Creëer een elegant en verfijnd collier.

Je volgt deze opleiding in een **vaste groep, wat zorgt voor een inspirerende en motiverende leeromgeving.**

Na deze eerste reeks ben je klaar om zelf verder te experimenteren, en voor wie nóg meer wil leren, is er een vervolg mogelijk!

De prijs van deze workshop is inclusief het lesgeld en syllabus voor alle 5 de workshops, maar exclusief de benodigde materialen (aan te kopen in onze winkel)



Prijs: 125 euro
Voorschot: 60 euro



Max plaatsen:
8 personen



Duur:
5x 3 uur

NEW

Beestig | mooie polymeersieraden



Ben jij gek op zebra- en luipaardprints?

In deze **2-delige workshop** creëren we wilde, stijlvolle sieraden met polymeerklei. We werken met verschillende lagen en technieken om een realistische dierenprint te maken, perfect voor unieke oorbellen, hangers en/of armbanden. Of je nu kiest voor een natuurgetrouwe print, of juist gaat voor een speelse, kleurrijke twist, alles is mogelijk!

De prijs van deze 2-delige workshop omvat het lesgeld, maar is exclusief de benodigde materialen.

Beestig mooie polymeersieraden



Prijs: 50 euro
Voorschot: 50 euro



Max plaatsen:
8 personen



Duur:
2x 3 uur

NEW

Polymeer gravure en glans



Wat leer je in deze workshop:

- Werken met polymeerklei binnen een metalen frame.
- Een unieke opdruk aanbrengen voor een persoonlijke touch.
- Afwerken met UV-hars voor een duurzame, blinkende look.
- Het monteren van je sieraad tot een draagbaar juweel.

De workshop is toegankelijk voor zowel beginners als gevorderden.

De prijs van deze workshop omvat het lesgeld, maar is exclusief de benodigde materialen.

Polymeer gravure en glans



Prijs: 28 euro
Voorschot: 28 euro



Max plaatsen:
8 personen



Duur:
3 uur

NEW

Uniek in polymeerklei



Ben je gefascineerd door unieke, handgemaakte sieraden? In deze **2-delige workshop** duiken we in de wondere wereld van polymeerklei, een veelzijdig materiaal waarmee je spectaculaire effecten kunt creëren.

In het **eerste deel** ga je een uniek patroon creëren door met verschillende lagen en textuur te werken waarna deze zorgvuldig worden uitgesneden en gebakken.

In **deel 2** verwerken we de gevormde stukken tot prachtige juwelen afgewerkt met bijpassende kralen en/of metalen accenten.

De prijs van deze workshop omvat het lesgeld, maar is exclusief de benodigde materialen.

Uniek in polymeerklei



Prijs: 50 euro
Voorschot: 50 euro



Max plaatsen:
8 personen



Duur:
2x 3 uur

NEW



Ontdek de magie van glas en licht in deze creatieve glasfusing workshop. We gaan aan de slag met structuren en patronen die, eenmaal gesmolten, prachtige lichtspelingen en diepte-effecten creëren. Je leert hoe je glaslagen en texturen combineert om een uniek, gebarsten effect te bereiken dat je werk tot leven brengt. Of je nu kiest voor heldere tinten of zachte, subtiele kleuren, het resultaat is steeds een verrassend spel van reflecties en vormen. Laat je inspireren door het materiaal en creëer een uniek stuk dat het licht op een bijzondere manier vangt.

De prijs van deze workshop is all-in (dus glas, fritpoeders, lijm, 2x fusebeurten, lesgeld).

Reflecties in vorm




Prijs: 130 euro
Voorschot: 65 euro



Max plaatsen:
4 personen



Duur:
4 uur



Buitenkant schaal

Starburst schaal in glas

Deze gefusede schaal is tot op heden één van de meest geavanceerde schalen die we ooit gemaakt hebben in onze workshops.

Je zal eerst een honderdtal onregelmatige stukjes transparant glas moeten snijden om deze daarna zorgvuldig in een cirkelvormig patroon te schikken.

De workshop prijs is inclusief 2 fusebeurten, lesgeld, transparant glas en rest glas voor de kleur effecten. **De prijs werd berekend op de huidige voorbeeldschaal.** We hier van afwijkt zal à la carte moeten **bijbetalen.**



Prijs: 140 euro
Voorschot: 70 euro



Max plaatsen:
2 personen



Duur:
4-5 uur



GEFUSEDE MOZAIEKSCHAAL

"Waaaaw! Dit heb ik nog nooit gezien!"



Buitenkant schaal (glad/mat)

Met een groot aantal gekleurde glasstukjes wordt een superknappe ambachtelijke schaal gepuzzeld. Eerst moeten jullie een hele reeks stukjes glas snijden en verlijmen op de schaal. Om dit te doen heb je geen ervaring nodig, maar het is wel tijdrovend.

Daarna zal de schaal een eerste fusebeurt krijgen. In het 2de deel van deze **tweedelige workshop** worden de stukjes glas bij wijze van spreken, ingemetseld in een papje van glasfrit en fusinglijm. Daarna volgt een 2de fusebeurt met daarop volgend nog een fusebeurt om de vorm van de schaal te bekomen.



Prijs: 140 euro
Voorschot: 70 euro



Max plaatsen:
4 personen



Duur:
2x 3-4 uur

Kom jij ook zo'n unieke glasschaal maken?
De workshop prijs is all-in.



Craquelé

SCHAAL IN GLAS

Met behulp van 2 kleuren glaspoeders, een zeef en water gaan we een craquelé effect proberen te creëren op het glasstuk dat we zullen maken.

De prijs van deze workshop omvat het lesgeld en 2 fusebeurten (fusen en slumpen), maar is exclusief de benodigde glas materialen (1 laag glas en 2 kleuren glaspoeder).

Craquelé schaal in glas



Prijs: 60 euro
Voorschot: 60 euro



Max plaatsen:
4 personen



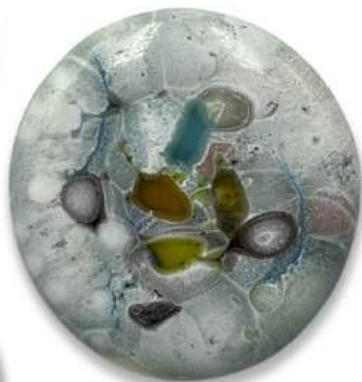
Duur:
2-3 uur

NEW

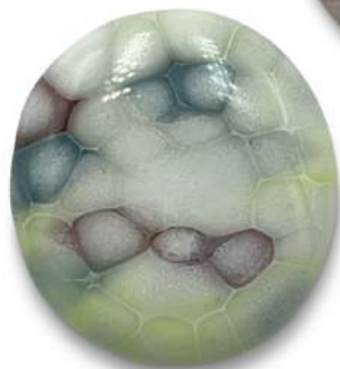


Een nieuwe dimensie van glasfusen

*Je zult unieke stukken creëren
die de concurrentie ver achter
zich laat*



NEW



Ben jij klaar om je glasfusing vaardigheden naar een hoger niveau te tillen?

In deze exclusieve masterclass leer je baanbrekende technieken die je creativiteit een ongeziene boost geven. We gaan aan de slag met innovatieve ontwerpen die je nergens anders tegenkomt.

Deze workshop is een must voor iedereen die HotPot juwelen maakt of verkoopt. Je zult unieke stukken creëren die je concurrentie ver achter zich laten. Durf jij het aan om de grenzen van glasfusing te verleggen? Schrijf je dan snel in en laat je verrassen door de mogelijkheden!


Deze masterclass is enkel toegankelijk voor personen die al eerder met de HotPot gewerkt hebben.

De prijs van deze masterclass is inclusief de speciale producten/tools die je nodig hebt tijdens de workshop en die je daarna mee naar huis kan nemen. Je zal normaal gezien, 2 juwelen kunnen maken tijdens de les waarvan de basisondergrond al voorgefused werd door ons.

Masterclass HotPot



Prijs: 115 euro
Voorschot: 55 euro



Max plaatsen:
4 personen



Duur:
4 uur



Zandstorm is de nr 1 lesgever HotPot in België.

*Wij waren de eerste verdeler en hebben al
meer dan 200 keer deze workshop
gegeven...*



**Zelf je glazen juwelen maken,
iedereen kan het!**

Voor deze cursus is geen voorkennis vereist.

Tijdens deze workshop leer je kennismaken met
het gebruik van de HotPot. Je krijgt gedurende
1u30 uitleg over de verschillende materialen en
maakt tevens 2 glasjuweeltjes.


We garanderen je een verrassend en superleuk
effect!

**De prijs is inclusief al het nodige
glas materiaal aanwezig, maar exclusief het
gebruik van speciale founituren zoals ring of
oorstekers.**

Glasfusing Introductie HotPot



**Prijs: 60 euro
Voorschot: 30 euro**



**Max plaatsen:
5 personen**



**Duur:
4-5 uur**



Maak in deze initiatie cursus kennis met het branden van je eigen glaskralen.

Het is de bedoeling dat we van 10u tot 16u genoeg glaskralen maken zodat je ze kan verwerken tot een mooie halsketting of ander juweel.

Ik ben ervan overtuigd dat je na deze workshop verslaafd zal raken aan het maken van je eigen kralen.

Geen ervaring vereist.

Deze dagworkshop is inclusief broodjeslunch.

Initiatie cursus kralen branden



Prijs: 85 euro
Voorschot: 50 euro



Max plaatsen:
4 personen



Duur:
10u-16u



GEEN
ERVARING
VEREIST



In deze 3 uur durende workshop werk je met borosilicaatglas om talloze speelse, grillige ringen te maken, perfect voor het creëren van prachtige juwelen. Je maakt genoeg stuks om een ketting, een armband en twee oorbellen te ontwerpen.

Daarna worden je creaties een nachtje geannealed in de oven en via DPD naar je toe verzonden.

Deze workshop is toegankelijk voor beginners.

Borosilicaat vrije vormen



Prijs: 65 euro
Voorschot: 30 euro



Max plaatsen:
4 personen



Duur:
3 uur

De voordelen van een Art Clay Instructeur

ART CLAY™
S I L V E R
CERTIFIED INSTRUCTOR

AANGESLOTEN BIJ ART CLAY SILVER BENELUX
OFFICIEEL DISTRIBUTEUR

Als officieel Art Clay instructeur krijg je tal van mooie voordelen!

- Er is een **kortingsmodel** voor het aankopen van zilverklei, gereedschappen en aanverwante producten volgens het behaalde niveau:
 - 15% korting voor Niveau 1
 - 25% korting voor Niveau 2
 - 30% korting voor het Higher diploma.
- Je wordt onderdeel van het **instructeurs netwerk** en krijgt zodoende speciale nieuwsbrieven, toegang tot de instructeursdagen, ondersteuning dmv. promotiemateriaal.
- Je mag het **Art Clay logo** voeren.

Art Clay Instructeur Niveau 1

Na het voltooien van deze opleiding beheers je de basistechnieken en kun je mooie en kwalitatieve sieraden maken. De technische kennis die je dan bezit is toereikend om basisworkshops met Art Clay Silver te geven of prachtige juwelen te maken en verkopen.



Het opleidingsprogramma:

- In drie intensieve dagen van 9u30-17u zal je 6 sieraden leren maken waarin je alle basistechnieken toepast.
- De deelnameprijs van deze opleiding bedraagt € 995. In de praktijk zijn de lesgroepen zelden groter dan 3 à 4 personen.
- De werkstukken die tijdens de opleiding gemaakt worden, worden door de lesgever in samenspraak met de examencommissie beoordeeld. Als het resultaat voldoende is ontvang je de uitslag en het certificaat van Craftlines. Mocht het resultaat niet voldoende zijn dan krijg je advies van de lesgever over wat te doen om alsnog te slagen.

De opleidingsprijs is inclusief broodjeslunch, dranken, materiaal en syllabus.
De gemaakte juwelen blijven jouw eigendom.



Voor meer informatie over de Niveau 1 opleiding, filmpjes van de te maken stukken, materiaallijst, andere opleidingen zoals Niveau 2, Higher, supplementopleidingen, enz. scan je deze QR code of contacteer je ons via info@zandstorm.com.

Je kan ons ook bellen op +32 476 246 056



Art Clay Instructeur

Niveau 2

Ben je al in het bezit van een Niveau 1 certificaat dan kan je je inschrijven voor deze advanced opleiding.

Je zal 4 projecten maken waarin gevorderde technieken voor het werken met Art Clay Silver worden behandeld.

Daarnaast zal je ook heel veel nuttige informatie krijgen over diverse producten en technieken.

Als officieel Art Clay instructeur niveau 2 krijg je tevens een korting van 25% voor het aankopen van zilverklei, gereedschappen en aanverwante producten.

Het opleidingsprogramma:

- In drie intensieve dagen van 9u30-17u zal je 4 sieraden leren maken waarin dieper wordt ingegaan op de technieken van Niveau 1.
- De deelnameprijs van deze opleiding bedraagt € 995. In de praktijk zijn de lesgroepen zelden groter dan 3 à 4 personen.
- De werkstukken die tijdens de opleiding gemaakt worden, worden door de lesgever in samenspraak met de examencommissie beoordeeld. Als het resultaat voldoende is ontvang je de uitslag en het certificaat van Art Clay Academy. Mocht het resultaat niet voldoende zijn dan krijg je advies van de lesgever over wat te doen om alsnog te slagen.



Art Clay Instructeur Supplement Glas

Normaal is het combineren van glas met zilver een hele opgave.

Art Clay Silver maakt dit gelukkig relatief eenvoudig.

Het ideale van zilverklei is dat deze in iedere vorm om het glas heen te modelleren is.

Het glas en de klei kunnen daarna gezamenlijk worden afgebakken. Het resultaat is een schitterende combinatie van twee prachtige materialen.

Glas is echter een kwetsbaar materiaal. Dit is dan ook de reden dat het werken van Art Clay Silver met glas om specifieke kennis en vaardigheden vraagt.

In deze 2-daagse opleiding zal je de fijne kneepjes van deze techniek aanleren.

Het opleidingsprogramma:

- Deelname aan deze opleiding vereist dat je minimum geslaagd bent in Niveau 1.
- Er worden tijdens deze 2-daagse opleiding 3 verschillende sieraden gemaakt.
- De deelnameprijs van deze opleiding bedraagt € 550.





zandstorm



Katty



Marlene



Eric

**We bedienen jullie graag
in onze winkel**

woensdag & vrijdag: 10u-18u
zaterdag: 9u-13u

ZANDSTORM
WINKEL • WEBSHOP • WORKSHOPS

Zandstorm BV

Diestbrugstraat 129
3071 ERPS-KWERPS
info@zandstorm.com

CONTACTEER ONS:

WWW.ZANDSTORM.COM
WWW.ZANDSTORMSHOP.COM
FACEBOOK/CREAZANDSTORM
CREANEWS NIEUWSBRIEF
ZANDSTORMTV YOUTUBE